

# 说明书

105g亚粉过亚油+印刷，风琴折  
展开770x80mm，折叠70x80mm

770 mm

80 mm

IMIKI

IMIKI C400  
Akıllı Kamera Talimatları

Lütfen ürünü kullanmadan önce kılavuzu okuyun.

wido uygulamasını indirin

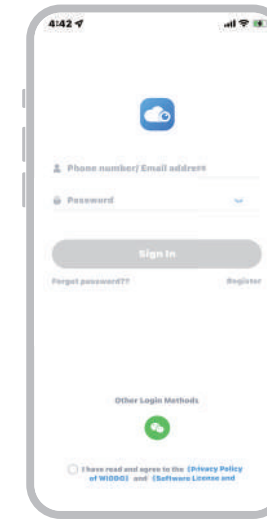
Tarayın ve wido uygulamasını indirin



wido

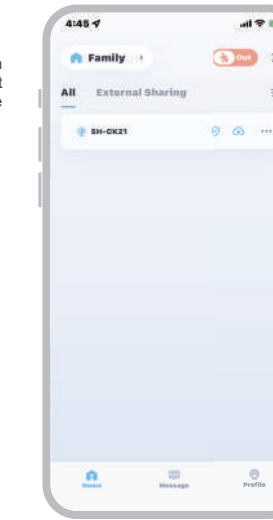
## 1. Kaydolun ve giriş yapın

wido uygulamasını açın, giriş yapmak için e-posta adresinizi ve şifrenizi girin. Hesabınız yoksa, önce hesap kaydını tamamlayın, ardından uygulamaya girebilirsiniz.



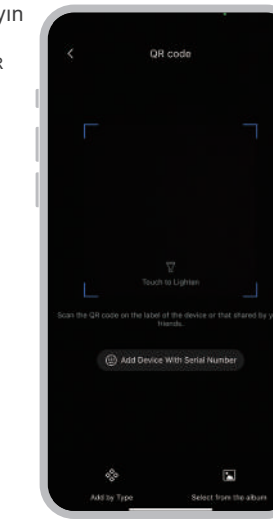
## 2. Kamera ekle

Bir kamera eklemek için uygulamanın sağ üst köşesindeki "+" işaretine tıklayın.



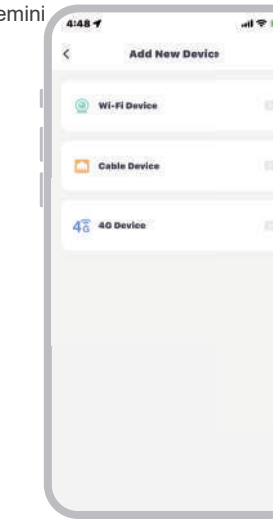
## 3. QR kodunu tarayın

Kamera gövdesindeki QR kodunu tarayın. Sol alt köşeden eşleştirme yöntemini manuel olarak seçebilirsiniz.



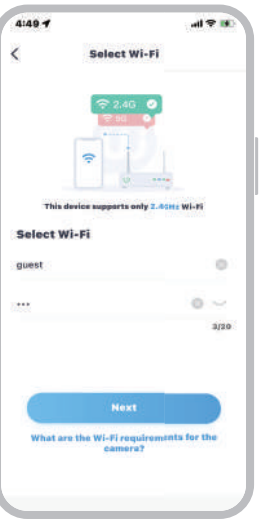
## 4. Eşleştirme yöntemini seçin

Eşleştirmek için wi-fi, Ethernet cihazı seçin.



## 5. Wi-fi adı ve şifreyi girin

Wi-Fi'nizi seçin ve Wi-Fi şifresini girin, lütfen doğru girdiğinizden emin olun, aksi takdirde bağlantı başarısız olur.



## 6. Kamera lensi ile QR kodu okutun

QR kodunu taradıktan sonra, kameradan "Eşleştirme Başarılı" sesli uyarısını duyana kadar lütfen yaklaşık 1 dakika bekleyin.



## 7. Problemler

S: Ağ yok veya kameranın çevrimdışı durumu ne durumda?

1. Güç kaynağının düzgün çalışıp çalışmadığını kontrol edin
2. Ağa yeniden bağlanmak için cihazı kapatın ve yeniden başlatın (sıfırlama düğmesine en az 5 saniye veya daha uzun süre basın)
3. Zayıf sinyal kapsamı
4. Özel yerler sinyal parazit koruması

S: Kamera videoyu nasıl saklıyor?

1. Kamera, maksimum 128G kapasiteye sahip F32 formatını destekler. Kartı tanıladıktan sonra, otomatik olarak videoyu kaydedecektir. Depolama alanı dolduktan sonra, otomatik olarak orijinal videonun üzerine yazacak ve bir döngü içinde kayıt yapacaktır.

## 8. Açıklama

1. Kılavuz sadece referans içindir
2. Mobil uygulama ve cihaz aygıt yazılımı sürümü güncellemeyi destekler ve kullanıcılar uygulama aracılığıyla yükseltme yapabilir. Kılavuz teknik açıklamalar içerebilir veya ürün tanımlarına uymayabilir ya da yanlış basılmış olabilir. Lütfen anlayın ve şirketin nihai yorumu geçerli olacaktır.
4. Bu ürünü nemli, tozlu, yüksek sıcaklıklı, yanıcı ve patlayıcı maddelerin bulunduğu ve çocukların ulaşamayacağı bir yere kurmayın.

## Garanti Belgesi

Kullanıcı Profili \_\_\_\_\_year\_\_\_the moon \_\_\_ sun

Kullanıcı Adı	Cinsel Yönelim	Yaş
Posta adresi		
İletişim numarası		Posta kodu
Satın alma yeri		
Alış Fiyatı	Satış Sipariş No	
Ürün Adı ve Özellikleri	Seri No	
Satıcı İmzası	Kullanıcı İmzası	

### Garanti Şartları

" Ürünün satış tarihinden itibaren üç ay içinde, bir performans arzısı meydana gelirse, ürünün kendisi ve dış ambalajı sağlam ve çiziksiz tutulmalıdır. Aynı tip ürün değiştirilebilir (denetime tabi), ancak insan kaynaklı hasar hariç. "  
" Ürün, satış tarihinden itibaren bir yıl süreyle ömür boyu bakım garantilidir. Aksesuarlar garanti kapsamında değildir."  
Garanti hizmeti yalnızca normal kullanım koşullarında geçerlidir. İnsan kaynaklı hasarlar, kendi kendine sökme, etiketi katlama ve mühürleme ve yanlış kullanım gibi tüm harici hasarlar garanti kapsamında değildir. Garanti süresince bu kartın ibraz edilmesi zorunludur. Bu kartın ibraz edilmemesi veya izinsiz değiştirilmesi halinde firmamız garanti dışı işlem yapma hakkına sahiptir.

70 mm