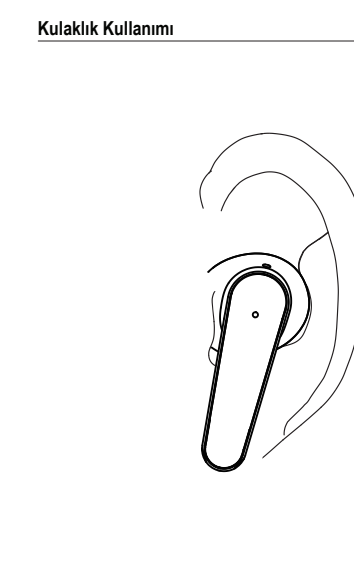


Kullanım Kılavuzu

Paket İçeriği

- Kulaklık
- Şarj Kutusu
- Kulaklık Uçları
- Şarj Kablo
- 1 x Şarj Kutusu
- 1 x Type-C Şarj Kablo

Kulaklık Kullanımı



Kullanım Talimatları

Güç Açma/Kapama

Şarj kutusunu açın ve kulaklık kapanmak için otomatik olarak açılır kulaklığı şarj kutusuna geri koyun ve kapatın.

Bluetooth Ekleştirme

Şarj kutusunu açın ve "IMIKI T14" için arama yapın. Ekleştirme yaptıktan sonra kulaklık şarj kutusundayken kasede açık bir şekilde 10 saniye içerisinde yeniden bağlanacaktır. Ekleştirme başarısız olursa kulaklık 5 dakika sonra otomatik olarak kapanır.

PI Göstergesi

Şarj kutusu $\leq 30\%$ ise, şarj sırasında kırmızı ışık yanıp sönür
Şarj kutusu %30-%70 arasında ise, şarj sırasında beyaz ışık yanıp sönür
Şarj kutusu %70, şarjda ise yeşil ışık yanıp sönür
Şarj kutusu %100, Yeşil ışık her zaman yanar

Kulaklık Şarj

Kulaklıklar şarj kutusuna geri koyun
Şarj olurken kırmızı ışık sürekli yanar
Tamamen şarj olduğunda, kırmızı ışık sönür

Dikkat:

- Kulaklığa 6 aya kadar güç gitmezse, cihaz çalışmayabilir. Aktif olarak kullanılmalıdır.
- Kulaklık üzerindeki ter veya sıvı varsa, Lütfen şarj etmeden önce kurudurun, aksi takdirde hasar meydana gelebilir.

Kullanım

- Sonaki şarkı**
Arka arkaya iki kez R'ye dokunun
- Müzik çalma/duraklatma**
LR düğmesine bir kez dokununuz
- ANC'ye Geçiş**
R düğmesine 3S boyunca basılı tutun

Kullanım

- Oyun modu açık/kapalı**
Arka arkaya üç kez L'ye dokununuz
- Sesli arama (Google/SIRI Özelliği)**
Sesli asistanı etkinleştirmek için sağ kulaklığa üç kez dokununuz
- Telefona cevap ver**
Bir kez tıklayın LR
- Çağrı Kapatma/Reddetme**
LR'ye çift tıklayın
- Ses değiştirme**
L'ye 3S boyunca basılı tutun

Sıkça Sorulan Sorular

- Şarj kutusunda güç var, ancak kulaklıklar neden şarj edilemiyor?
A. Lütfen kulaklıkların şarj kutusuna doğru yerleştirilip yerleştirilmediğini onaylayın, kulaklıkların şarj teması tam temas halinde değilse, bu durum kulaklıkların şarj edilememesine.
B. Kulaklıkların şarj edilmesini engelleyen yabancı bir nesne olmadığından emin olmak için Kulaklıkların şarj temas noktalarını temiz pamuklu bir bezle silin.
Şarj kutusunun şarj kontağı üzerinde ter veya sıvı varsa, kulaklıklarda korozyon görülebilir, lütfen kulaklığı takmadan önce temizleyin ve kulaklıkların şarj kutusuna yerleştirin.
- Kulaklıkların şarj kutusuna yerleştirilip şarj kutusunun kapatılmasına rağmen kulaklıklar neden hala bağlantı durumunda?
Kulaklıklar şarj ünitesine düzgün şekilde yerleştirilmemiş olabilir. kutusunu işaretleyin ve B noktasını kontrol edin.
- Kulaklıklar kullanırken neden ariden duyuyor?
Bluetooth kulaklıkların özellikleri nedeniyle, elektromanyetik bölgedeki parazit zaman geçmesine neden olabilir, kullanım yerini değiştirirseniz sorun çözülebilir.

Özellikler

Ürün modeli: IMIKI T14
Bluetooth versiyonu: V5.3
Şarj kutusu voltajı: 5V/1A
Kasa için şarj süresi: <math>< 1.5</math> saat
Kulaklık için şarj süresi: 1 saat
Frekans tepkisi: 20Hz-20KHz
İletim mesafesi: 15 metre (açık ortam)
Müzik zamanı: Şarj başına 8 Saate kadar / Kutuya birbiri 50 Saate kadar ek (1600 hacimde)
Bekleme süresi: 90 Gün
Hoparlör boyutu: $\Phi 10\text{mm}$
Şarj girişi: Type-C
Şarj kutusu bataryası: 500mAh
Kulaklık pil: 40mAh
Suya Dayanıklılık: IPX5
Gürültü Engelleme: ANC (Aktif Gürültü Engelleme)
Mikrofon Sayısı: 6
Frekans Bandı: 2.402MHz - 2.480MHz
Maks. Sinyal İletimi: $\leq 8\text{dBm}$

Uyarılar

- Lütfen bu ürünü günlük garantiye ile kullanın.
- Lütfen ürünü ateşe veya yüksek sıcaklığa atmayınız. Çünkü dahi pil kolayca patlamaya neden olabilir.
- Lütfen ürünü sert bir şekilde çalıştırmayın
- Lütfen orijinal aksesuarları kullanın. Diğer aksesuarların neden olduğu kazalar garanti kapsamına girmeyecektir.
- Ürünün yanmasını önlemek için Lütfen saklama kutusunu DC5V/1A şarj cihazı ile şarj edin.
- Lütfen şarj işlemi tamamlandıktan sonra şarj hattını zamanında çekerek Ürünü uzun süre şarj durumunda bırakmaktan kaçının.
- Lütfen büyük WiFi, yönlendiriciler veya diğer yüksek frekanslı cihazlardan uzak durun. diğer sinyallerin karşısına önleyecek şekilde verici cihazlar kulaklıklar tarafından, müziğin sıkışmasına veya bağlantısının kesilmesine neden olur.
- Lütfen bu ürünü etkili bir ortamda (10 metre) kullanın.
*Ye telefon ile kulaklık arasında fiziksel bir engel olmamalıdır. kulaklık (wall.ete. gibi)
- Lütfen sudan uzak tutunuz.
- Sağlıklı bir şekilde kullanabilmek için ürünü %80 Ses seviyesinin altında kullanmanızı tavsiye ederiz.

Elektrikli ve Elektronik Ekipmanların İhması

Üzeri çözü çöp kutusu, yasal olarak çöpleri toplamakla yükümlü olduğunuz anlamına gelir bu cihazın ayrıştırılması belediye ekiplerinden ayrı tutulmalıdır. Çöplükte imha artı atık kutusu veya sanı kutulara atmanız yasaktır. Ürünler aşağıdaki kurallara tabii olarak monte edilmiş piller veya akümülatörler atılmadan önce çıkarılmalı ve piller gibi ayrı olarak atılmalıdır.

Eski Cihazların İade Etme Şartları


Eski cihazların sahipleri, bunları belirlenen sepetçiler çerçevesinde teslim edebilir ve eski cihazların iadesi veya toplanması için kamu atık imha yetkilileri ile iletişim kurarak yapabilir. Eski cihazların uygun şekilde imha edildiğinden emin olun.

Veri Koruma

Atık elektrikli ve elektronik ekipmanların tüm son kullanıcılarına şunu belirtmek isteriz. Eski ekipman üzerindeki kişisel verilerin silinmesi ekipmanın sahibi sorumluluğundadır.

Biz, IMIKI Co., Ltd. olarak, bu cihazın temel gereklilikleri uygun olduğunu beyan ederiz. Gereklilikleri ve AB Beyannamesi'nin diğer uygulanabilir hükümleri 2014/53/EU Radyo Ekipman Direktivine göre uygundur ve RoHS Direktif 2011/65/EU AB uygundur beyanını tamam web sitesinde bulunabilir. <https://www.imikilife.com>

Üretim Firması: IMIKI Co., Ltd
Adres: 1401F, Ganyu Bölgesi, Jingji Yujing Times Binası, Longgang Bölgesi, Shenzhen, Ç

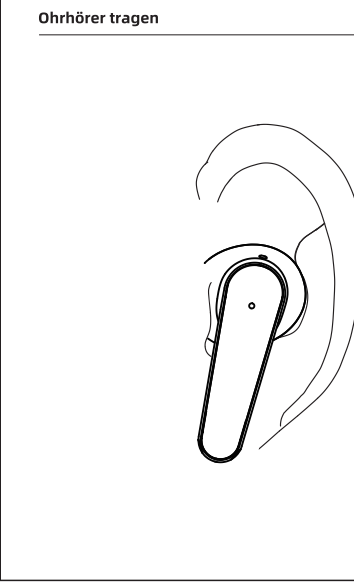


Benutzerhandbuch

Paketliste

- Ohrhörer
- Ladegehäuse
- Ohrstöpsel
- Ladekabel
- 1 x Ladegehäuse
- 1 x Type-C Ladekabel

Ohrhörer tragen



Bedienungsanleitung

Ein-/Ausschalten

Die Ladehülle öffnen, und die Ohrhörer schalten sich automatisch ein. Zum Ausschalten die Kopfhörer wieder in die Ladehülle legen und schließen.

Bluetooth-Kopplung

Die Ladehülle öffnen und nach "IMIKI T14" suchen. Nachdem die Kopplung hergestellt wurde, werden die Ohrstöpsel in die Ladehülle gelegt. Die Abdeckung der Ladehülle bleibt geöffnet. Die Ohrhörer stellen innerhalb von 10 Sekunden automatisch wieder eine Verbindung her. Wenn die Kopplung nach 5 Minuten fehlschlägt, schalten sich die Ohrhörer automatisch aus.

Batterieanzeige

Wenn der Ladestand der Box $\leq 30\%$ beträgt, blinkt die rote LED während des Ladevorgangs. Ladebox zwischen 30 % und 70 %, weißes Licht blinkt während des Ladevorgangs. Ladebox $\geq 70\%$ %, grünes Licht blinkt während des Ladevorgangs. Ladebox = 100 %, grünes Licht leuchtet durchgehend.

Ohrhörer aufladen

Die Kopfhörer wieder in die Ladehülle legen. Während des Ladevorgangs leuchtet die rote LED durchgehend. Wenn vollständig aufgeladen, ertönt die rote LED.

Achtung:

- Wenn der Kopfhörer bis zu 6 Monate lang keine Energie hat, könnte das Gerät möglicherweise nicht mehr verwendet werden.
- Wenn Schweiß oder Flüssigkeit auf den Ohrstöpseln vorhanden ist, trocknen Sie diese bitte vor dem Aufladen, da sonst Schäden auftreten können.

Betrieb

- Vorheriges Lied**
Berühren Sie zweimal hintereinander L
- Nächster Titel**
Berühren Sie zweimal hintereinander R
- Musik abspielen/pausieren**
Einmal die L/R-Taste berühren
- ANC umschalten**
Halten Sie R 3 Sekunden lang gedrückt

Betrieb

- Spielmodus Ein/Aus**
Berühren Sie L dreimal hintereinander
- Sprachwahl (Google/SIRI-Funktion)**
Berühren Sie das rechte Ohrhörer dreimal, um den Sprachassistenten zu aktivieren
- Anruf annehmen**
Einmal auf L/R klicken
- Auflegen/Einen Anruf ablehnen**
Einmal L/R doppelklicken
- Audio-Umschaltung**
Halten Sie L 3 Sekunden lang gedrückt

Häufig gestellte Fragen

- Die Ladehülle hat Strom, aber warum können die Ohrhörer nicht aufgeladen werden?
A. Bitte überprüfen Sie, ob die Ohrhörer korrekt in der Ladehülle platziert sind. Wenn der Ladekontakt der Ohrhörer nicht vollständig in Kontakt ist, kann dies dazu führen, dass die Ohrhörer nicht aufgeladen werden.
B. Wischen Sie die Ladekontakte der Ohrhörer mit einem sauberen Baumwolltuch ab, um sicherzustellen, dass keine Fremdkörper die Aufladung der Ohrhörer stören.
Falls Schweiß oder Flüssigkeit auf dem Ladekontakt der Ladehülle vorhanden ist, können die Ohrhörer korrodieren. Bitte reinigen Sie ihn, bevor Sie die Ohrhörer in die Ladehülle einsetzen.
- Warum befinden sich die Ohrhörer immer noch im Verbindungszustand, wenn sie in die Ladehülle gelegt und die Ladehülle geschlossen werden?
Dies könnte daran liegen, dass die Ohrhörer nicht ordnungsgemäß in der Ladehülle platziert wurden. Überprüfen Sie Punkt B.
- Warum treten plötzlich Unterbrechungen auf, wenn die Ohrhörer verwendet werden?
Aufgrund der Eigenschaften von Bluetooth-Ohrhörern kann elektromagnetische Störungen in der Umgebung vorübergehende Verzögerungen verursachen. Sie können den Standort des Einsatzes ändern.

Spezifikation

Produktmodell: IMIKI T14
Bluetooth-Version: V5.3
Ladegehäusespannung: 5V/1A
Ladezeit für das Gehäuse: <math>< 1</math> Stunden
Ladezeit für den Ohrhörer: 1 Stunde
Frequenzbereich: 20Hz-20KHz
Übertragungsentfernung: 15 Meter (offene Umgebung)
Musikwiedergabezeit: Bis zu 8 Stunden pro Ladung / Zusätzlich bis zu 50 Stunden mit Gehäuse (bei 60% Lautstärke)
Standby-Zeit: 90 Tage
Lautsprechergröße: $\Phi 10\text{mm}$
Ladeanschluss: Typ C
Batterie des Ladegehäuses: 500mAh
Batterie des Ohrhörers: 40mAh
Wasser- und staubgeschützt: IPX5
Geräuschunterdrückung: ANC (Aktive Geräuschunterdrückung)
Anzahl der Mikrofone: 6
Frequenzband: 2.402MHz - 2.480MHz
Max. Sendeleistung: $\leq 8\text{dBm}$

Vorsichtsmaßnahmen

- Bitte verwenden Sie dieses Produkt mit Sicherheitsgarantie.
- Bitte werfen Sie das Produkt nicht ins Feuer oder an Orten mit hoher Temperatur, da der eingebaute Akku leicht explodieren kann.
- Bitte vermeiden Sie unsachgemäße Bedienung des Produkts, wie beispielsweise Stöße, Stürze, Entfernen oder Modifizieren der Ohrhörer.
- Verwenden Sie bitte originale Zubehörteile. Unfälle, die durch andere Zubehörteile verursacht werden, sind nicht durch die Garantie abgedeckt.
- Laden Sie die Aufbewahrungsbox bitte mit einem Ladegerät von DC5V/1A auf, um ein Überhitzen des Produkts zu vermeiden.
- Ziehen Sie das Ladekabel bitte rechtzeitig nach dem Abschließen des Ladevorgangs heraus, um das Produkt nicht unnötig lange im Ladezustand zu belassen.
- Halten Sie sich bitte von großen WLAN-Geräten, Routern oder anderen Hochfrequenzsendegeräten fern, um Interferenzen mit anderen Signalen durch die Ohrhörer zu vermeiden, die zu Musikstörungen oder Verbindungsproblemen führen könnten.
- Verwenden Sie dieses Produkt bitte in einer effektiven Umgebung (10 Meter). Es sollte keine physische Barriere zwischen dem Telefon und den Ohrhörern vorhanden sein (wie z.B. eine Wand).
- Bitte halten Sie das Produkt von Wasser fern.
- Es wird empfohlen, das Produkt nicht über 80% der Lautstärke zu verwenden, um das Gehör zu schützen.

Entsorgung von Elektro- und Elektronikgeräten

Die durchgestrichene Mülltonne bedeutet, dass Sie gesetzlich verpflichtet sind, diese Geräte einer vom unsortierten Siedlungsabfall getrennten Erfassung zuzuführen. Die Entsorgung über die Restmülltonne oder die gelbe Tonne ist untersagt. Enthalten die Produkte Batterien oder Akkus, die nicht fest verbaut sind, müssen diese vor der Entsorgung entnommen und getrennt als Batterie entsorgt werden.

Möglichkeiten der Rückgabe von Altgeräten

Besitzer von Altgeräten können diese im Rahmen der durch öffentlich-rechtlichen Entsorgungsträger eingerichteten und zur Verfügung stehenden Möglichkeiten der Rückgabe oder Sammlung von Altgeräten abgeben, damit eine ordnungsgemäße Entsorgung der Altgeräte sichergestellt ist.

Datenschutz

Wir weisen alle Endnutzer von Elektro- und Elektronikgeräten darauf hin, dass Sie für das Löschen personenbezogener Daten auf den zu entsorgenden Altgeräten selbst verantwortlich sind.

Hiermit erklären wir, IMIKI Co., Ltd., dass dieses Gerät den grundlegenden Anforderungen und den übrigen anwendbaren Bestimmungen der EU-Konformitätsklärung nach der Funkanlagenrichtlinie 2014/53/EU und der RoHS Richtlinie 2011/65/EU entsprechen. Die vollständige EU-Konformitätsklärung finden Sie auf der Website: <https://www.imikilife.com>

Hersteller: IMIKI Co., Ltd
Adress: 1401F, South Area, Jingji Yujing Times Building, Longgang District, Shenzhen, China

75x78mm 128g双铜纸 九折页 风琴折 正反面印刷