

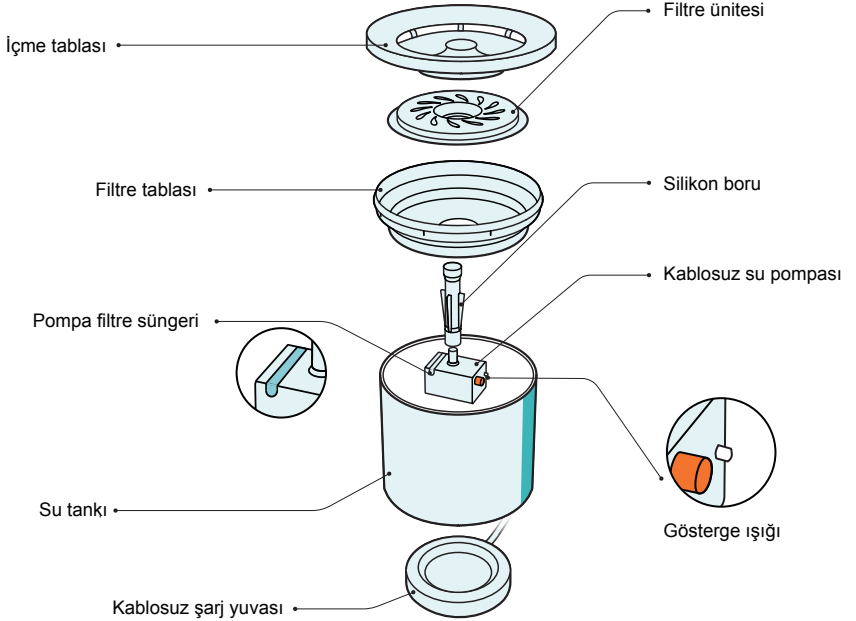
PET WATER FOUNTAIN

IIIO
LOVE

Kullanım Kılavuzu

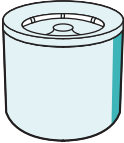


01 Ürün Tanıtımı



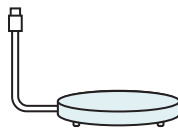
Paket İçeriği

1



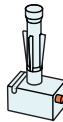
Ana gövde

2



Şarj yuvası

3



Kablosuz su pompası

4



Filtre ünitesi

5



Kullanım kılavuzu

02 Kullanım Talimatları



5 dakika bekletin

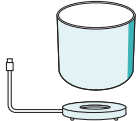
1. Filtre ünitesini ıslatın

Kurulumdan önce, filtre ünitesini suya koyarak ıslatın ve temizleyin. (İki kez 5'er dakika ıslatmanız ve hafifçe durulamanız önerilir.)



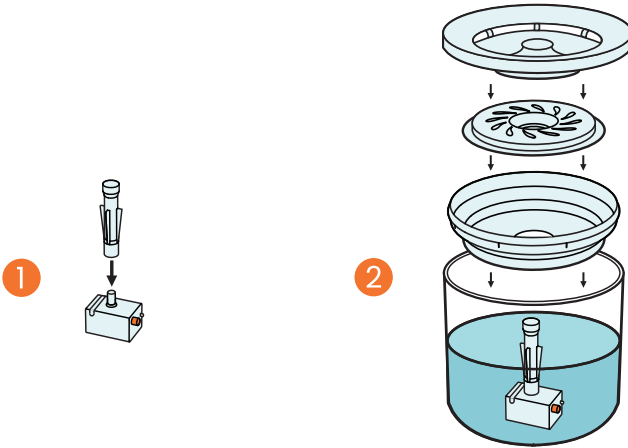
2. Tablaları ve su tankını durulayın

İçme tablası, filtre tablası, su tankı ve iç aksesuarlardaki yüzeyleri temiz suyla durulayın.



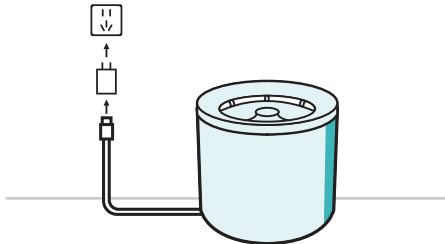
3. Su ekleyin

Su tankının dış yüzeyini kurulayın, kablosuz şarj yuvasına yerleştirin ve tankta işaretli "Max." çizgisine kadar temiz su ekleyin.



4. Su eşmesini kurun

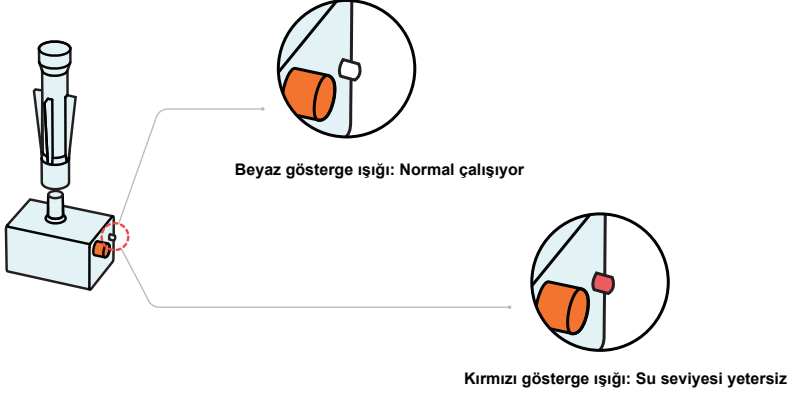
- 1 Şekilde gösterildiđi gibi, silikon boruyu su pompasının ıkışına hizalayın ve sıkıca takın.
- 2 Sırasıyla pompa, filtre tablası, filtre ve ime tablasını yerleřtirin.




5. Gc bađlantısını yapın

USB gc portunu adaptre bađlayın, ardından prize takarak cihazı bađlatın.

03 Gösterge Işıđı Açıklaması



04 Temizlik Talimatları



1. Su tankındaki parçaları ayırın.

2. İçme tablası, filtre, filtre tablası, su pompası ve su tankının iç yüzeyini yıkayın.

3. Pompadaki filtre süngerini çıkarın ve temizleyin.

*Su çeşmesini haftada bir temizlemeniz önerilir.

*Şarj yuvasını yıkamayınız.

05 SSS (Sıkça Sorulan Sorular)

Suda neden küçük siyah parçacıklar var?

Filtrede kullanılan az miktarda toksik olmayan hindistan cevizi kabuğu aktif karbon, su akışıyla dışarı çıkabilir. Bu normaldir.

Su çeşmesi çalışmıyor ya da su akışı çok zayıfsa ne yapmalıyım?

- ① Su tankı dolu olmasına rağmen ışık hâlâ kırmızıysa, lütfen teknik destek için service@hholove.com adresine başvurun. Veya ürünü satın aldığınız yer aracılığı ile teknik servis ile iletişime geçin.
- ② Pompa çalışmıyorsa, pompayı söküp ve tıkanıklık olup olmadığını kontrol edin. Yukarıdaki adımlarla sorun çözülmezse tekrar destek alınız.

Filtre ünitesi ve pompa süngeri ne sıklıkla değiştirilmeli?

Filtre ünitesi ve pompa süngeri 1-2 ayda bir değiştirilmelidir.

Su pompası ve çeşme ne sıklıkla temizlenmeli?

Haftalık temizlik önerilir.

Su pompası ve çeşme ne sıklıkla temizlenmeli?

Haftalık temizlik önerilir.

06 Güvenlik Uyarıları

Aşağıdaki güvenlik önlemlerine uymamak, cihazın arızalanmasına veya kazaya neden olabilir.

Cihazı bu kılavuza uygun şekilde kurun ve kullanın.

3 aydan küçük yavru köpek ve kediler için uygun değildir.

Sadece iç mekan kullanımı içindir.

Düşük voltaj modundayken kabloların kemirilmesi kaçaklara neden olabilir.

Orijinal USB kablosunu kullanın. Aksi takdirde cihaza zarar gelebilir.

Cihazı yatay yerleştirin ve devrilmemesine dikkat edin. Aksi takdirde arıza, su kaçağı ve güvenlik riskleri oluşabilir.

Ana gövde ve şarj yuvasının alt kısmı suya daldırılmamalıdır. Gerekiyorsa nemli bezle silin.

Cihazı taşımadan önce fişini çekin.

Uzun süre kullanılmayacaksa fişini çekin.

Çocuklar kullanırken yetişkin gözetiminde olmalıdır.

Sadece uzman kişilerce onarılabılır.

Join HHOLOVE community to get the latest product information and giveaway treats.



Instagram



YouTube



X



Facebook

Наименование: HHOLOVE беспроводной диспенсер для воды

Модель продукта:CT-FTKSD

Емкость продукта: 1.6 литров

Размер продукта: 168*168*158 мм

Вес продукта: 0.675 кг

Материал продукта: ABS/PC

Тип питания: 5V1A DC

ИДЕНТИФИКАТОР FCC: 2A5DZ-CT-FTKSD



For FAQ and more help,
please visit: <https://www.hholove.com/support>



Email Contact:
service@hholove.com

Made by HHO

Made in China

Address: UNIT 3A-3,12/F KAISER CTR NO18 CENTRE ST,SAI YING PUN,HK



©HHO Limited, all rights reserved. HHOLOVE and its logo are trademarks of HHO Limited, registered in the US, EU and other countries.