Kullanım Kılavuzu

Mi Smart Home Hub

MI Akıllı Ev Sistemi

ZNDMWG02LM

İçindekiler

Başlarken

5 Ürüne Genel Bakış

6 Kurulum

8 Gösterge ve Sesli Uyarı Açıklaması

9 Mi Home / Xiaomi Home uygulamasıyla bağlantı kurun

10 Alt Cihaz Ekle

10 Güvenlik Bilgileri

11 Teknik Özellikler

13 Kullanılması Planlanan Ülkeler

17 Geri Dönüşüm

18 Temizlik, Bakım ve Kullanım Hataları

19 Tüketicinin Yapabileceği Bakım ve Onarım

20 Taşıma ve Nakliye Sırasında Dikkat Edilecek Hususlar

Ürüne Genel Bakış

Mi Smart Home Hub, Wi-Fi ile bağlanabilen bir akıllı ev kontrol merkezidir. Zigbee ve Bluetooth akıllı cihazlar. Hub ve diğer cihazlar, cep telefonları için uzaktan kumandayı ve akıllı ev cihazları için akıllı sahneleri gerçekleştirmek üzere esnek ve çeşitli bir sistemde serbestçe birleştirilebilir. Kapıyı açarken ışığı yakarak, evden çıkarken cihazları kapatarak, anormal olayları tespit edip bildirerek vb. akıllı evinizin her yönünü kontrol edebilirsiniz.

Not: Bu ürün sadece kapalı alanda kullanım için tasarlanmıştır.

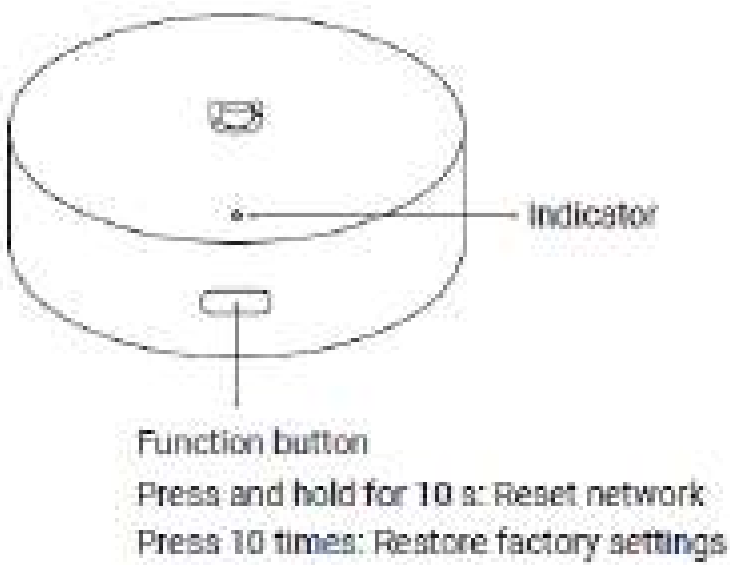

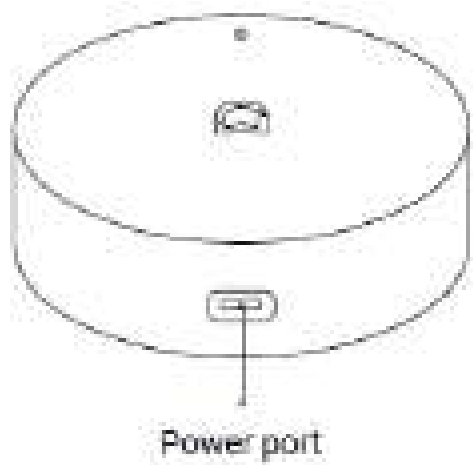

Kurulum

1. Hub'ın kurulum yerini seçin. Not: Hub'ın bağlanacak yönlendiriciden 2-6 metre uzağa yerleştirilmesi ve hub ile yönlendirici arasında veya çevresinde metal engeller bulunmaması önerilir.

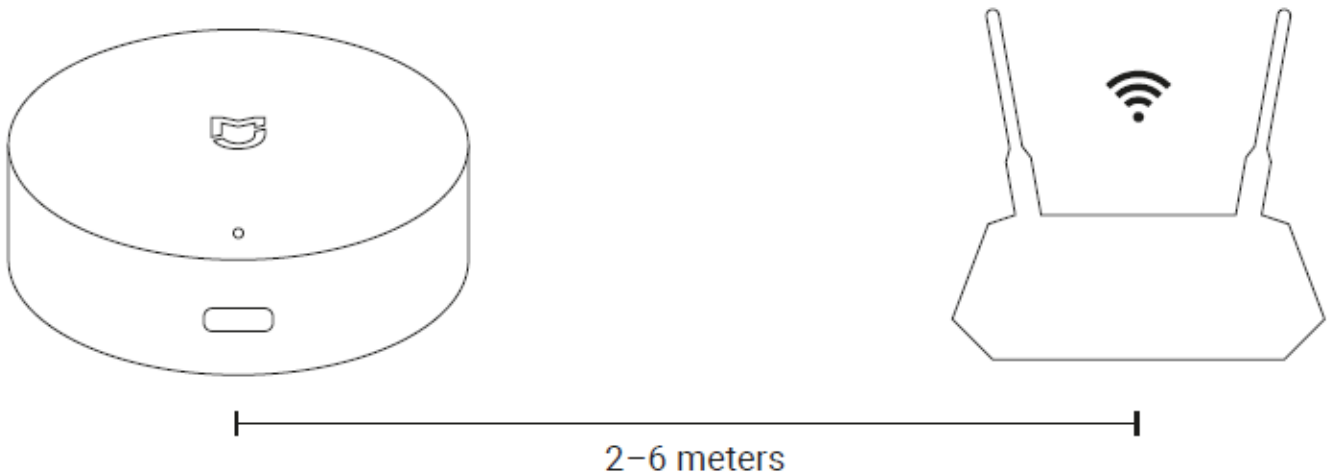

2. 5 V / 1 A veya 5 V / 2 A adaptör ve güç kablosu kullanarak hub'ı bir güç kaynağına bağlayın. Aşırı voltaj, göbeğin düzgün çalışmamasına neden olur.

3. Hub güç kaynağına bağlandıktan sonra göstergesi turuncudan yanıp sönen turuncuya dönecektir. Hub, bekleyen bağlantı moduna girer, ardından Mi Home/Xiaomi Home uygulamasına bağlanır.

Apple HomeKit ile çalışır

Hub ve Mi Home / Xiaomi Home uygulaması bağlandıktan sonra, hub üzerindeki veya kullanım kılavuzundaki HomeKit kodunu tarayın veya manuel olarak girin. Kurulumu tamamlamak için uygulamadaki ekrandaki talimatları izleyin. Başarıyla eklendikten sonra hub'ı Apple Home uygulamasında kontrol edebilirsiniz. Lütfen HomeKit kurulum kodunu düzgün bir şekilde saklayın.

İhbar

iPhone, iPad, Apple Watch, HomePod veya Mac ile HomeKit özellikli Mi Smart Home Hub arasındaki iletişim, HomeKit teknolojisi ile güvence altına alınır. tvOS 4 veya üzeri bir Apple TV (10. nesil veya üzeri), iOS 10 veya üzeri bir iPad veya bir HomePod sahibi bir müşteri, HomeKit özellikli aksesuarları evden uzakta ve günün saati, konum gibi tetikleyiciler aracılığıyla otomatik olarak kontrol edebilir. , sensör algılama veya bir aksesuarın eylemi. Works with Apple rozetinin kullanılması, bir aksesuarın özellikle rozette belirtilen teknolojiyle çalışmak üzere tasarlandığı ve geliştirici tarafından Apple performans standartlarını karşıladığı onaylandığı anlamına gelir. Apple, bu cihazın çalışmasından veya güvenlik ve

düzenleyici standartlara uygunluğundan sorumlu değildir.

Gösterge ve Sesli Uyarı Açıklaması

Hub status	Indicator and beeper status
Starting...	Orange
Awaiting connection...	Blinking orange, one short beep
The hub's network function will automatically turn off after 15 minutes, if it has not been connected to a network.	White
Connecting to network...	Blinking blue
Connected to network successfully	Two long beeps
Working properly	Blue
Adding child device...	Blinking purple
Child device added successfully	Two long beeps
Couldn't add child device	One short beep
Child device deleted successfully	Three short beeps
Guard enabled	One long beep
Guard disabled	One long beep
Sending alert notification...	Continuous short beeps
Firmware update	Blinking orange

Mi Home / Xiaomi Home uygulamasıyla bağlantı kurun

Bu ürün Mi Home / Xiaomi Home uygulaması* ile çalışır. Cihazınızı kontrol edin ve Mi Home / Xiaomi Home uygulamasıyla onu ve diğer akıllı ev cihazlarını etkileşime sokun.

Uygulamayı indirmek ve yüklemek için QR kodunu tarayın. Uygulama zaten yüklüyse bağlantı kurulum yaşına yönlendirileceksiniz. Veya indirmek ve yüklemek için uygulama mağazasında Mi Home / Xiaomi Home'u arayın. Mi Home / Xiaomi Home uygulamasını açın, sağ üstteki "+" simgesine dokunun ve ardından cihazınızı eklemek için talimatları izleyin.

Not: Hub'ı eklemeden önce telefonunuzun 2,4 GHz Wi-Fi ağına bağlı olduğundan emin olun. Daha iyi bir bağlantı için telefonunuzu mümkün olduğunca yakın ve mümkün olduğunca yakın tutun ve hem telefonunuzun hem de hub'ın aynı Wi-Fi ağına bağlı olduğundan emin olun. Hub eklenemiyorsa, fonksiyon düğmesini gösterge turuncu olana kadar 10 saniye basılı tutun, ardından tekrar eklemeyi deneyin. Uygulamanın sürümü güncellenmiş olabilir, lütfen mevcut uygulama sürümüne göre talimatları izleyin.

Alt Cihaz Ekle

Hub başarıyla bağlandıktan sonra, hub'a nasıl ekleneceğini öğrenmek için lütfen alt aygıtın kullanım kılavuzuna bakın. HomeKit hub'a zaten bağlıysa ve alt cihaz, hub'a eklendikten sonra HomeKit ile otomatik olarak eşitlenir ve viewApple Home uygulaması aracılığıyla ed. Mi Home / Xiaomi Home uygulaması aracılığıyla sahneleri ve otomasyon konfigürasyonunu ayarlayarak, çok çeşitli otomatik kontroller uygulanabilir.

Güvenlik Bilgileri

- Smart Home Hub ürününün yüzeyinde sert veya sivri nesneler kullanmayın, aksi takdirde başlık hasar görebilir ve özelliğini kaybedebilir.

-Toksik ve tehlikeli maddeler salmasını önlemek için bu tıraş makinesini veya pilini ateşe maruz bırakmayın.

Teknik Özellikler

Modeli: ZNDMWG02LM
Boyutlar: 90x25 mm
Nominal Giriş: 5 V / 1 A veya 5 V / 2 A
Çalışma Sıcaklığı: -5 ° C ila 50 ° C
Çalışma Nemi: %0–95 RH, yoğuşmasız
Maks. Wi-Fi Verici Gücü (EIRP): 18 dBm
Maks. Zigbee Verici Gücü (EIRP): 12 dBm
Maks. Bluetooth Verici Gücü (EIRP): 9,9 dBm
Kablosuz Bağlantı: Wi-Fi IEEE 802.11 b/g/n 2,4 GHz, Zigbee 3.0, Bluetooth 5.0

Enerji Tüketimi

- Kullanmadığınızda Bluetooth ve kablosuz ağlar gibi veri bağlantılarını kapatın.
- Ekran parlaklığını azaltın ve ekranı daha kısa bir süre sonra kapanacak şekilde ayarlayın.
- Tuş sesleri vb. gereksiz sesleri kapatın.

Şu Şirket İçin Üretildi: Xiaomi Communications Co., Ltd.
Üretici: Lumi United Technology Co., Ltd.
Adres: F8, Jingqizhigu Office building, No.1 Tangling Rd., Liuxian Ave., Taoyuan Sub-dist., Nanshan Dist., Shenzhen, China

Geri Dönüşüm

Bu ürün AEEE yönetmeliğine uygundur.

Bu sembolü taşıyan tüm ürünler, sınıflandırılmamış evsel atıklarla karıştırılmaması gereken atık elektrikli ve elektronik ekipmanlardır (2012/19/EU direktifinde olduğu gibi WEEE). Bunun yerine, hükümet veya yerel makamlar tarafından atanan atık elektrikli ve elektronik ekipmanlarınızı teslim ederek insan sağlığını ve çevreyi korumalısınız. Doğru imha ve geri dönüşüm, çevre ve insan sağlığı üzerindeki olası olumsuz sonuçların önlenmesine yardımcı olacaktır. Bu tür toplama noktalarının konumu ve hüküm ve koşulları hakkında daha fazla bilgi için lütfen kurulumcu veya yerel yetkililerle iletişime geçin.

Temizlik, Bakım ve Kullanım Hataları

Cihazınızı, pilinizi, şarj cihazınızı ve aksesuarlarınızı dikkatli kullanın. Aşağıdaki öneriler cihazınızı çalışır durumda tutmanıza yardımcı olur.

- Cihazı kuru tutun. Yağmur damlaları, nem ve her türlü sıvı ya da su buharı, elektronik devrelere zarar verebilecek mineraller içerebilir.
- Cihazı tozlu veya kirli yerlerde kullanmayın ve saklamayın.
- Cihazı sıcaklığın yüksek olduğu ortamlarda saklamayın. Yüksek sıcaklıklar cihaza veya pile zarar verebilir.
- Cihazı soğuk yerlerde saklamayın. Cihaz tekrar normal sıcaklığına döndüğünde, cihazın içinde nem oluşarak cihaza zarar verebilir.
- Cihazı kullanım kılavuzunda belirtilenden farklı bir yöntemle açmayın. Yetkisiz modifikasyonlar cihaza zarar verebilir ve telsiz cihazlara ilişkin düzenlemeleri ihlal edebilir. Cihazı ya da pili düşürmeyin, çarpmayın ya da sallamayın. Sert kullanım cihaza zarar verebilir.
- Bu cihazın yüzeyini temizlemek için yalnızca yumuşak, temiz ve

kuru bir bez kullanın.

- Cihazı boyamayın. Boya düzgün çalışmayı engelleyebilir.
- Cihazı mıknatıslardan veya manyetik alanlardan uzak tutun. Önemli verilerinizin emniyette olması için, bu verileri cihazınız, hafıza kartınız veya bilgisayarınız gibi en az iki farklı yerde saklayın ya da uygun bir yere yazın. Uzun süren bir işlem sırasında cihaz ısınabilir. Çoğu zaman bu normaldir. Fazla ısınmayı önlemek amacıyla cihaz otomatik olarak yavaş çalışabilir, uygulamaları kapatabilir, şarj etmeyi kapatabilir ve gerekirse kendi kendini kapatabilir. Cihaz gerektiği gibi çalışmıyorsa cihazı en yakın yetkili servise götürün.

Tüketicinin Yapabileceği Bakım ve Onarım

Cihaz ile ilgili tüketicinin yapabileceği periyodik bir bakım veya onarım bulunmamaktadır. Bakım ve onarım ihtiyacınız olması durumunda Yetkili Servis listesinde bulunan noktalardan destek alabilirsiniz.

Taşıma ve Nakliye Sırasında Dikkat Edilecek Hususlar

- Cihazınızı taşımadan önce tüm bağlantılarının sonlandırıldığından ve bağlı kablolarının çıkartıldığından emin olmanız gerekmektedir.
- Paketlerken, orijinal kutusunu ve paketleme malzemelerini kullanın.
- Cihazı kullanırken ve daha sonra bir yer değişikliği esnasında sarsmamaya, darbe, ısı, rutubet ve tozdan zarar görmemesine özen gösteriniz.

Aqara

Tłumaczenie oryginalnej deklaracji zgodności

DEKLARACJA ZGODNOŚCI UE

Urządzenia/sprzęt

Produkt:	Mi Smart Home Hub
Model:	ZNDMWG02LM
Nr SKU:	YTC4044GL
Numer partii lub serii:	23956/XXXXXXXX(the eight X's represent the natural number starting from 00000001)

Producent lub jego autoryzowany przedstawiciel:

Nazwa:	Lumi United Technology Co., Ltd.
Adres:	F8, Jingqizhigu office building, No.1 Tangling Rd., Liuxian Ave., Taoyuan Sub-dist., Nanshan Dist., Shenzhen, China
Kraj:	Shenzhen, China

Autoryzowany przedstawiciel w Unii Europejskiej
Nazwa:
Adres:
Kraj

Niniejsza deklaracja zgodności jest wydana na wyłączną odpowiedzialność producenta.

Obiekt deklaracji: Wymieniony powyżej

Opisany powyżej przedmiot deklaracji jest zgodny z następującymi przepisami prawa i/lub dyrektywami harmonizacji Unii:

Dyrektywa radiowa (RED)	**2014/53/UE**	☑
Dyrektywa ws. sprzętu elektrycznego przewidzianego do stosowania w określonych granicach napięcia	**2014/35/UE**	☐
Dyrektywa kompatybilności elektromagnetycznej (EMCD)	**2014/30/UE**	☐
Dyrektywa RoHS	**2011/65/UE**	☑
Dyrektywa ErP	**2009/125/WE**	☐
Dyrektywa maszynowa (MD)	**2006/42/WE**	☐
Dyrektywa zabawkowa	**2009/48/WE**	☐
Środki ochrony osobistej (PPE)	**Rozporządzenie (UE) 2016/425**	☐
Produkty budowlane (CPD/CPR)	**Rozporządzenie (UE) nr 305/2011**	☐
Produkty kosmetyczne	**Rozporządzenie (WE) nr 1223/2009**	☐
Urządzenia medyczne (MDD)	**Dyrektywa 93/42/EWG**	☐
		☐

Odniesienia do odpowiednich zharmonizowanych norm, w tym data normy lub odniesienia do innych specyfikacji technicznych, w tym data specyfikacji, w odniesieniu do których deklarowana jest zgodność:

Norma zharmonizowana	Nr raportu z testu	Laboratorium badawcze
EN 62368-1:2014+A11:2017	SZES200600362001	SGS-CSTC Standards Technical Services Co.,Ltd
EN IEC 62311:2020	SZCR210402080505	SGS-CSTC Standards Technical Services Co.,Ltd
EN 301489-1 V2.2.3 EN 301489-17 V3.2.4	SZCR210402080501	SGS-CSTC Standards Technical Services Co.,Ltd
EN 300 328 V2.2.2	SZCR210402080502, SZCR210402080503, SZCR210402080504	SGS-CSTC Standards Technical Services Co.,Ltd
EN IEC 63000:2018	CANEC1920508801	SGS-CSTC Standards Technical Services Co.,Ltd

Jednostka notyfikowana *(opcjonalne)*:
Nazwa jednostki notyfikowanej:
Numer referencyjny certyfikatu:
4-cyfrowy numer jednostki notyfikowanej:

Podpisano dla i w imieniu: Lumi United Technology Co., Ltd
Miejsce i data wydania: Shenzhen,China , Jan. 10, 2022

Podpis:

Imię i nazwisko, funkcja: Freddie Duan Senior Certification Engineer

Kolorowy obraz produktu:


1 2 3 4 5 6 7 8 9 1 2 3 4 5 6 7 8 9